

Инвестируйте!

Исполнение Вашей мечты
ЭТОГО СТОИТ.

Закрытое акционерное общество «Объединенная Финансовая Группа ИНВЕСТ», оказывающее услуги под брендом Deutsche UFG Capital Management, осуществляет доверительное управление паевыми инвестиционными фондами, резервами НПФ и страховых компаний, а также оказывает услуги доверительного управления частным капиталом.

Основанная в 1996 году, сегодня ЗАО «ОФГ ИНВЕСТ» входит в число компаний-лидеров на рынке коллективных инвестиций и доверительного управления. С 2008 г. стратегическим партнером и акционером компании является Deutsche Bank, что дает нам возможность предложить клиентам максимально диверсифицированные стратегии инвестирования и широкий спектр инвестиционных продуктов.

ДОПОЛНИТЕЛЬНАЯ ИНФОРМАЦИЯ:

«Благодаря поддержке наших клиентов, взвешенному управлению рисками и операционной дисциплине мы не только укрепили свои позиции на рынке, но и продолжаем активно развиваться. В основе достижений Deutsche UFG Capital Management лежат профессионализм и опыт. Лучшее признание результатов нашей работы - это доверие клиентов и партнеров».

Флориан Феннер
управляющий партнер,
глава инвестиционного комитета

РЕГИСТРАЦИОННЫЕ ДАННЫЕ

Закрытое акционерное общество «Объединенная Финансовая Группа ИНВЕСТ» (ЗАО «ОФГ ИНВЕСТ») предоставляет услуги под брендом Deutsche UFG Capital Management. Лицензия на осуществление деятельности по управлению инвестиционными фондами, паевыми инвестиционными фондами и негосударственными пенсионными фондами № 21-000-1-00012 от 31 октября 1996 года, выданная Федеральной службой по финансовым рынкам. Лицензия профессионального участника рынка ценных бумаг на осуществление деятельности по управлению ценными бумагами № 077-07260-001000 от 19 декабря 2003 года, выданная Федеральной службой по финансовым рынкам. Правила доверительного управления Открытым паевым инвестиционным фондом акций «Петр Столыпин» зарегистрированы ФКЦБ России 6 декабря 2002 года за № 0009-46349328-11. Правила доверительного управления Открытым паевым инвестиционным фондом облигаций «Русские Облигации» зарегистрированы ФКЦБ России 6 декабря 2002 года за № 0018-47358080-20. Правила доверительного управления Открытым паевым инвестиционным фондом смешанных инвестиций «ОФГ ИНВЕСТ - Сбалансированный» зарегистрированы ФСФР России 25 июля 2006 года за № 0568-94120101. Правила доверительного управления Открытым паевым инвестиционным фондом акций «ФОНД 2025» зарегистрированы ФСФР России 2 октября 2007 года за № 1009-94131352. Правила доверительного управления Открытым паевым инвестиционным фондом акций «ИНФРАСТРУКТУРА» за-

регистрированы ФСФР России 2 октября 2007 года за № 1008-94131435.

Прежде чем приобрести инвестиционные паи, следует внимательно ознакомиться с правилами доверительного управления паевым инвестиционным фондом. До приобретения инвестиционных паев получить подробную информацию о паевом инвестиционном фонде и ознакомиться с правилами доверительного управления паевым инвестиционным фондом, а также с иными документами, можно: (i) в помещении ЗАО «ОФГ ИНВЕСТ» по адресу: Российская Федерация, г. Москва, ул. Петровка, д. 5, тел.: (495) 721-1212; (ii) на сайте в сети Интернет: <http://www.ufginvest.ru>. Источники информации, в которых в соответствии с правилами доверительного управления паевым инвестиционным фондом раскрыта либо должна быть раскрыта соответствующая информация: (i) ЗАО «ОФГ ИНВЕСТ» обязано раскрывать информацию на сайте в сети Интернет: <http://www.ufginvest.ru>; (ii) информация, подлежащая в соответствии с нормативными правовыми актами федерального органа исполнительной власти по рынку ценных бумаг опубликованию в печатном издании, публикуется в информационном бюллетене «Приложение к Вестнику Федеральной службы по финансовым рынкам». Стоимость инвестиционных паев может как увеличиваться, так и уменьшаться, результаты инвестирования в прошлом не определяют доходы в будущем, государство не гарантирует доходность инвестиций в паевые инвестиционные фонды. Взимание надбавок/скидок уменьшает доходность вложений в паевые инвестиционные фонды.

ОТЧЕТ О ДЕЯТЕЛЬНОСТИ

II квартал
2010

Многоканальный телефон:
8 800 2000 834

www.ducm.ru
www.ufginvest.ru

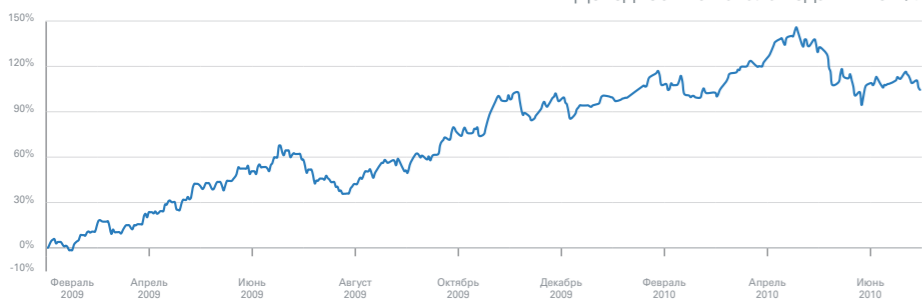
Фонд «Петр Столыпин»

Один из первых фондов акций на российском фондовом рынке. Большую часть портфеля фонда «Петр Столыпин» составляют бумаги крупных российских компаний, меньшую часть - «восходящих звезд» фондового рынка. Инвестиционная стратегия фонда ориентирована на клиентов, стремящихся максимизировать прибыль и готовых принять риск значительных изменений стоимости пая в краткосрочной перспективе. В долгосрочной перспективе фонд ставит целью обеспечить доходность значительно выше рынка.

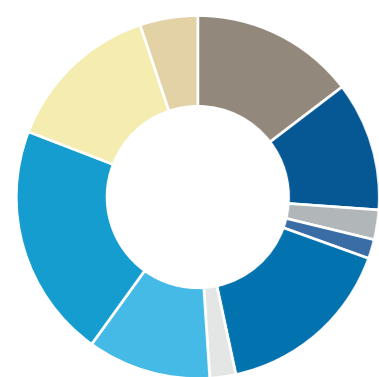
СЧА, руб.	Пай, руб.	Доходность фонда за период				
30.06.2010	30.06.2010	3 месяца	6 месяцев	1 год	3 года	5 лет
4 335 848 806.39	926.69	- 11.51%	+ 2.57%	+ 38.14%	+ 1.67%	+ 138.47%

ГРАФИК ИЗМЕНЕНИЯ СТОИМОСТИ ПАЯ

Доходность с начала года: + 2.57%



СТРУКТУРА ПОРТФЕЛЯ ФОНДА*



Нефть	20.91 %
Газ	16.15 %
Финансовый сектор	14.62 %
Телекоммуникации	13.99 %
Металлы и горнорудная отрасль	11.00 %
Энергетика	5.15 %
Химическая промышленность	2.65 %
Машиностроение	2.31 %
Строительство	1.71 %
Денежные средства	11.51 %

НК Роснефть	13.74 %
Газпром	12.98 %
Сбербанк	12.97 %
МТС	8.77 %
АФК Система	5.21 %
Полиметалл	4.95 %
АНК Башнефть	4.85 %
НОВАТЭК	3.17 %
Акрон	2.65 %
Энел ОГК-5	2.64 %
ГМК Н. Никель	2.53 %
Магнитогорский МК	2.46 %
Банк Санкт-Петербург	2.32 %
Силовые машины	2.31 %
ТГК-1	1.96 %
ЛСР	1.71 %
Сбербанк (п)	1.65 %
Полюс Золото	1.06 %
ОГК-6	0.55 %

Вознаграждение из средств фонда (без НДС)	
Управляющая компания	2.95 %
Депозитарий, Регистратор, Аудитор	0.51 %
Дополнительные расходы	0.08 %

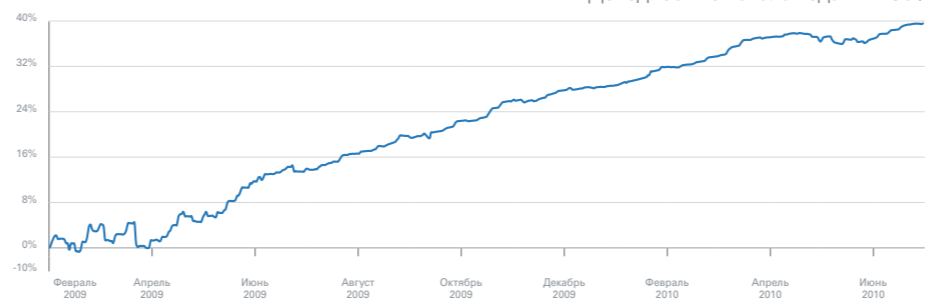
Фонд «Русские Облигации»

Фонд «Русские Облигации» рассчитан на клиентов, предпочитающих консервативные инвестиции. При управлении фондом применяется стратегия текущего дохода: активы фонда инвестируются в инструменты с фиксированной доходностью надежных по оценкам управляющей компании эмитентов, посредством чего достигается оптимальный баланс надежности/доходности, при этом максимально уменьшается риск снижения стоимости пая.

СЧА, руб.	Пай, руб.	Доходность фонда за период				
30.06.2010	30.06.2010	3 месяца	6 месяцев	1 год	3 года	5 лет
952 297 691.64	841.61	+ 1.72%	+ 7.90%	+ 21.47%	+ 21.64%	+ 45.70%

ГРАФИК ИЗМЕНЕНИЯ СТОИМОСТИ ПАЯ

Доходность с начала года: + 7.90%



СТРУКТУРА ПОРТФЕЛЯ ФОНДА*



Металлы и горнорудная отрасль	17.36 %
Муниципальные облигации	12.39 %
Финансовый сектор	12.15 %
Транспорт	10.85 %
Нефть	9.64 %
Телекоммуникации	8.14 %
Потребительский сектор	7.84 %
Газ	7.49 %
Энергетика	3.42 %
Денежные средства	10.72 %

Вознаграждение из средств фонда (без НДС)

Управляющая компания	1.27 %
Депозитарий, Регистратор, Аудитор	0.76 %
Дополнительные расходы	0.17 %

РЖД 10	5.17 %
Газпром 11	5.09 %
РЖД 23	4.39 %
Белон-Финанс 2	3.86 %
АФК Система 2	3.55 %
ТГК-1 2	3.42 %
НЛМК 5	3.37 %
Башнефть 03	3.36 %
ХМАО 7	2.78 %
Москва 32049	2.60 %
Москва 32048	2.46 %
МТС 3	2.42 %
Газпром нефть 3	2.40 %
СИБМЕТИНВЕСТ 2	2.29 %
СИБМЕТИНВЕСТ 1	2.28 %
Газпром нефть 4	2.27 %
Россельхозбанк 3	2.18 %
Северсталь 2	2.18 %
Северсталь 4	2.18 %
РОСБАНК 8	2.18 %
ЮТК БО-01	2.16 %
Россельхозбанк 11	2.15 %
ВТБ БО-01	2.10 %
ИКС 5 ФИНАНС 1	2.08 %
ХМАО 8	1.69 %
Москва 32056	1.57 %
АИЖК 9	1.45 %
ГАЗ-финанс 1	1.29 %
Москва 31062	1.28 %
Дикси-Финанс 1	1.18 %
Башнефть 1	1.12 %
НЛМК БО-01	1.10 %
Россельхозбанк 9	1.10 %
НК Лукойл 6-боб	1.09 %
НК Лукойл 7-боб	1.09 %
АИЖК 10	1.05 %
АИЖК 8	1.04 %
ВТБ БО-02	1.04 %
ВТБ БО-05	1.04 %
АИЖК 11	0.94 %
НК Лукойл 4-боб	0.70 %
Европлан 1	0.36 %
АИЖК 7	0.10 %
Амурметалл 3	0.10 %

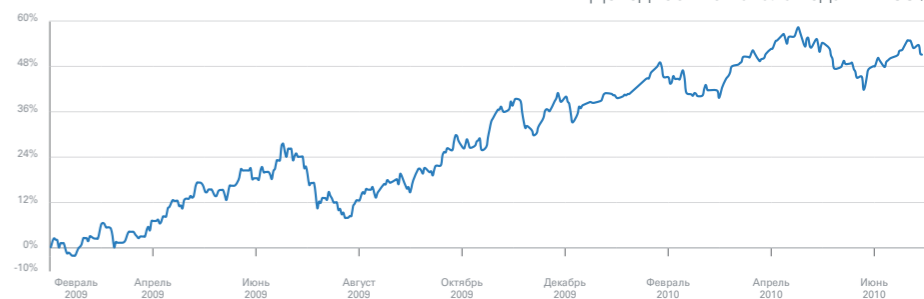
Фонд «ОФГ ИНВЕСТ - Сбалансированный»

Инвестиционная стратегия фонда «ОФГ ИНВЕСТ - Сбалансированный» направлена на обеспечение прироста капитала с использованием возможностей как рынка акций, так и рынка облигаций. Доля акций в портфеле фонда сконцентрирована, по оценкам управляющей компании, в наиболее актуальных и потенциально доходных инвестиционных идеях на рынке. Консервативную часть фонда составляют облигации, отобранные по принципу максимального кредитного качества эмитента.

СЧА, руб.	Пай, руб.	Доходность фонда за период				Фонд начал работу 15 августа 2006 г.
30.06.2010	30.06.2010	3 месяца	6 месяцев	1 год	3 года	
381 253 782.83	517.95	- 1.67%	+ 7.38%	+ 31.68%	- 4.60%	

ГРАФИК ИЗМЕНЕНИЯ СТОИМОСТИ ПАЯ

Доходность с начала года: + 7.38%



СТРУКТУРА ПОРТФЕЛЯ ФОНДА*



Телекоммуникации	25.15 %
Металлы и горнорудная отрасль	20.38 %
Финансовый сектор	16.08 %
Нефть	8.23 %
Муниципальные облигации	5.62 %
Энергетика	3.93 %
Транспорт	3.42 %
Потребительский сектор	2.30 %
Денежные средства	14.89 %

Сбербанк	11.92 %
МТС	9.67 %
Полюс Золото	8.84 %
АФК Система	8.75 %
НК Роснефть	8.23 %
Полиметалл	7.27 %
СИБМЕТИНВЕСТ 2	4.23 %
ГидроОГК 1	3.93 %
АФК Система 2	3.50 %
ВымпелКом-Инвест 1	3.23 %
Россельхозбанк 3	2.85 %
Москва 32056	2.58 %
Москва 31062	1.57 %
Москва 32049	1.46 %
РЖД 12	1.44 %
РЖД 13	1.34 %
РЖД 8	1.32 %
АИЖК 8	1.28 %
АИЖК 9	1.02 %
ГАЗ-финанс 1	0.64 %
Амурметалл 3	0.03 %

Вознаграждение из средств фонда (без НДС)	
Управляющая компания	2.95 %
Депозитарий, Регистратор, Аудитор	0.68 %
Дополнительные расходы	0.17 %

ОБЩАЯ ДЛЯ ВСЕХ ФОНДОВ ИНФОРМАЦИЯ

РЕГИСТРАЦИОННЫЕ ДАННЫЕ

Закрытое акционерное общество «Объединенная Финансовая Группа ИНВЕСТ» зарегистрировано Московской Регистрационной Палатой 19 апреля 1996 года. Лицензия на осуществление деятельности по управлению инвестиционными фондами, паевыми инвестиционными фондами и негосударственными пенсионными фондами: № 21-000-1-00012, выдана 31.10.1996 г. Федеральной службой по финансовым рынкам. Лицензия на осуществление деятельности по управлению ценными бумагами № 077-07260-001000 от 19 декабря 2003 г. выдана Федеральной службой по финансовым рынкам.

ОБЩАЯ ДЛЯ ВСЕХ ФОНДОВ ИНФОРМАЦИЯ

ДАННЫЕ О ФОНДАХ

УК:	ЗАО «Объединенная Финансовая Группа ИНВЕСТ»
Регистратор:	ЗАО «Национальная Регистрационная Компания»
Спец. Депозитарий:	ОАО АКБ «РОСБАНК»
Аудитор:	ООО «Аудиторская компания «Мариллион»

* Значения в процентах рассчитаны с учетом округления до 2-го знака после запятой. Данные о структуре Фондов сформированы на основании Справки о стоимости активов Фондов по состоянию на указанную отчетную дату.

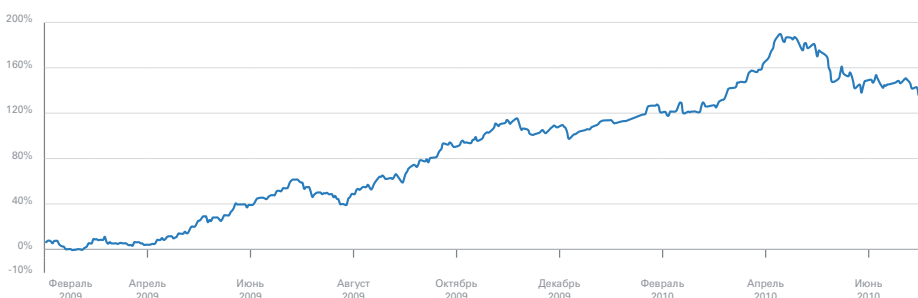
Фонд «ИНФРАСТРУКТУРА»

Портфель фонда «Инфраструктура» фундаментально построен на акциях компаний, связанных с модернизацией инфраструктуры в России и работающих в таких отраслях как электроэнергетика, строительство и водоснабжение, а также задействованных в развитии портов, дорог, трубопроводов. Кроме того, фонд инвестирует в инфраструктурные проекты в регионах, особенно на юге России, где основным ускорителем процесса реформы будут Олимпийские игры в Сочи.

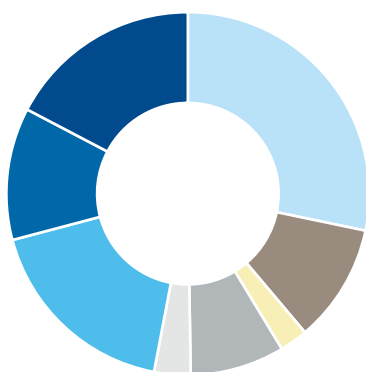
СЧА, руб.	Пай, руб.	Доходность фонда за период			Фонд начал работу 10 октября 2007 г.
30.06.2010	30.06.2010	3 месяца	6 месяцев	1 год	
258 860 272.73	393.77	- 15.93%	+ 10.07%	+ 61.28%	

ГРАФИК ИЗМЕНЕНИЯ СТОИМОСТИ ПАЯ

Доходность с начала года: + 10.07%



СТРУКТУРА ПОРТФЕЛЯ ФОНДА*



Энергетика	28.27 %
Металлы и горнорудная отрасль	17.90 %
Машиностроение	11.79 %
Транспорт	10.57 %
Строительство	8.41 %
Потребительский сектор	3.24 %
Телекоммуникации	2.50 %
Денежные средства	17.32 %

Силовые машины	11.79 %
Мечел	8.91 %
Группа ЛСР	8.41 %
ТГК-1	7.04 %
Аэрофлот	6.36 %
МРСК Центра	5.07 %
МРСК Центра и Приволжья	4.81 %
ММК	4.59 %
ТМК	4.39 %
МРСК Волги	4.17 %
Энел ОГК-5	3.99 %
СОЛЛЕРС	3.24 %
НМТП	3.21 %
ОГК-6	2.90 %
АФК Система	2.50 %
Дальневосточное морское пароходство	1.00 %
Башкирэнерго	0.23 %
МОЭК	0.05 %

Вознаграждение из средств фонда (без НДС)

Управляющая компания	2.95 %
Депозитарий, Регистратор, Аудитор	0.76 %
Дополнительные расходы	0.85 %

ОБЩАЯ ДЛЯ ВСЕХ ФОНДОВ ИНФОРМАЦИЯ

ДАННЫЕ О ФОНДАХ

УК:	ЗАО «Объединенная Финансовая Группа ИНВЕСТ»
Регистратор:	ЗАО «Национальная Регистрационная Компания»
Спец. Депозитарий:	ОАО АКБ «РОСБАНК»
Аудитор:	ООО «Аудиторская компания «Мариллион»

* Значения в процентах рассчитаны с учетом округления до 2-го знака после запятой. Данные о структуре Фондов сформированы на основании Справки о стоимости активов Фондов по состоянию на указанную отчетную дату.

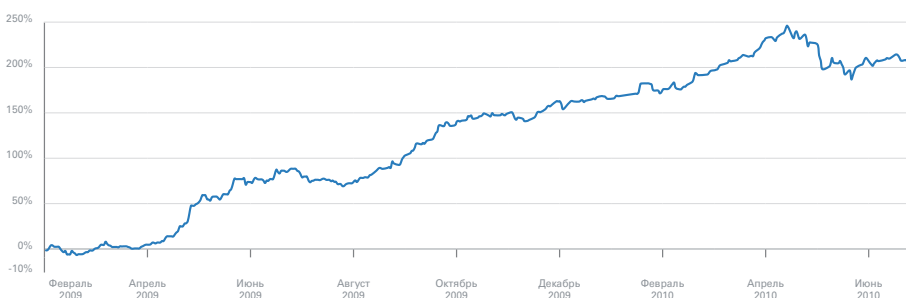
«ФОНД 2025»

Идея «ФОНДА 2025» - инвестиции в акции перспективных, недооцененных, инновационных компаний. Используемая в фонде стратегия «длинных денег» позволяет сосредоточиться на фундаментальных оценках: ликвидность активов фонда не является приоритетом при принятии инвестиционных решений. Фонд ориентирован на клиентов, желающих реализовать долгосрочные финансовые планы. 30% собственной прибыли, полученной за управление фондом, управляющая компания направляет на финансирование благотворительных программ фонда «Подари жизнь».

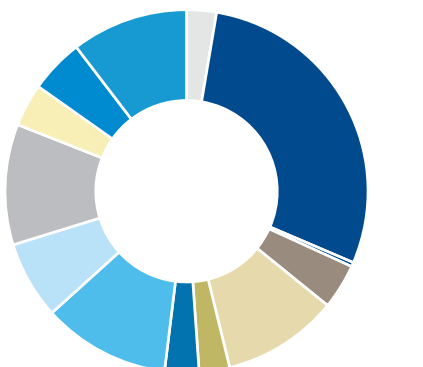
СЧА, руб.	Пай, руб.	Доходность фонда за период			Фонд начал работу 10 октября 2007 г.
30.06.2010	30.06.2010	3 месяца	6 месяцев	1 год	
285 124 396.18	612.92	- 7.82%	+ 12.40%	+ 69.78%	

ГРАФИК ИЗМЕНЕНИЯ СТОИМОСТИ ПАЯ

Доходность с начала года: + 12.40%



СТРУКТУРА ПОРТФЕЛЯ ФОНДА*



Металлы и горнорудная отрасль	11.37%
Телекоммуникации	10.75%
Нефть	10.39%
Потребительский сектор	10.34%
Фармацевтика	6.92%
Энергетика	4.82%
Строительство	4.02%
Транспорт	3.81%
Машиностроение	3.05%
Газ	2.72%
Финансовый сектор	2.66%
Химическая промышленность	0.38%
Денежные средства	28.77%

Полиметалл	11.37%
АФК Система	7.67%
Фармстандарт	6.92%
Русское море	5.99%
АНК Башнефть	5.72%
Энел ОГК-5	4.82%
Банк Санкт-Петербург	4.67%
Группа ЛСР	4.02%
Аэрофлот	3.82%
КОМСТАР-ОТС	3.08%
Силовые машины	3.05%
СОЛЛЕРС	2.86%
НОВАТЭК	2.72%
Сбербанк	2.66%
Синергия	1.49%
Дорогобуз	0.38%

Вознаграждение из средств фонда (без НДС)

Управляющая компания	2.95%
Депозитарий, Регистратор, Аудитор	0.76%
Дополнительные расходы	1.10%

ОБЩАЯ ДЛЯ ВСЕХ ФОНДОВ ИНФОРМАЦИЯ

РЕГИСТРАЦИОННЫЕ ДАННЫЕ

Закрытое акционерное общество «Объединенная Финансовая Группа ИНВЕСТ» зарегистрировано Московской Регистрационной Палатой 19 апреля 1996 года. Лицензия на осуществление деятельности по управлению инвестиционными фондами, паевыми инвестиционными фондами и негосударственными пенсионными фондами: № 21-000-1-00012, выдана 31.10.1996 г. Федеральной службой по финансовым рынкам. Лицензия на осуществление деятельности по управлению ценными бумагами № 077-07260-001000 от 19 декабря 2003 г. выдана Федеральной службой по финансовым рынкам.